
















AQUILA II

Code article	86.I0018.6411.02
Type de produit	Extérieurs
Catégorie	Industriel
Famille	AQUILA II
Pictograms	<div><div>50 60 Hz</div><div>220 240 V</div><div>850°</div><div>SDCM 3</div></div> <div><div>CE</div><div>Driver INCL.</div><div>On Off</div><div></div><div></div></div> <div><div>IP 66</div><div>CRI 70</div><div>IK 08</div><div>50000h L70B50</div></div>

Dessin technique



Produit	
Puissance système (W)	300
Flux lumineux utile (lm)	48000
Efficacité lumineuse (lm/W)	160
Angle de faisceau	25°
Durée de vie	50000h L70B50
IP	66
Équipement	ON-OFF
Température de couleur (K)	4000
Uniformité chromatique (SDCM)	SDCM5
CRI	≥70
IK	08